

HZL-NX7

**JUKI**<sup>®</sup>

*Od průmyslu pro domácnost*

# Příští generace



Stroj s dlouhým ramenem JUKI

# Krok dopředu: šití na stroji **HZL-NX7**

Velká pracovní plocha, dotyková obrazovka a množství dalších funkcí.

**HZL-NX7** je určen profesionálům, kteří potřebují **stroj vysoké kvality**.





## □ Barevný dotykový display




Nastavení a podmínky šití si můžete zkontrolovat numericky a graficky. Nastavení různých veličin je intuitivní



Volba konkrétního typu vzoru je snazší

## □ Nádherné a snadné šití rovných stehů



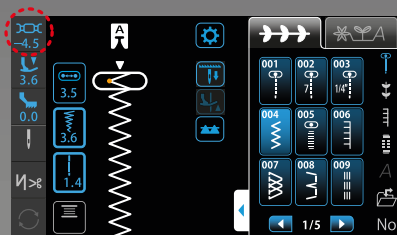
Stehová deska, podavač a přítlačná patka pro rovný steh. Čistý začátek švu, oblouky i překrytí stehů.

## □ JUKI duální podavač



Horní podavač aktivujete a deaktivujete jediným pohybem. Duální podavač předchází nerovnoměrnému podávání a nepravidelnému stehu.

## □ Optimalizované nastavení napětí niti pro daný vzor



Nastaví se nejvhodnější napětí niti pro daný vzor a délku stehu. Nádherných švů bez krabacení látky dosáhnete i s jemnými a hustými stehy.

## □ Průvodce




Na dotykovém panelu vidíte pokyny pro základní provoz stroje. Základní nastavení zjistíte i bez listování návodem.

## □ Elektronická kolenní páka



Přítlačnou patku zdvíháte lehce kolenem

## □ Elektronické řízení podavače



NX7

Podavač zasouváte a vysouváte z dotykové obrazovky. Zdvihnete-li přítlačnou patku, podavač se zasune. Kromě toho, že můžete začít s volným quiltováním, aniž byste stahovali stůlek, vytáhnete látku volně, aniž byste ji poškodili.



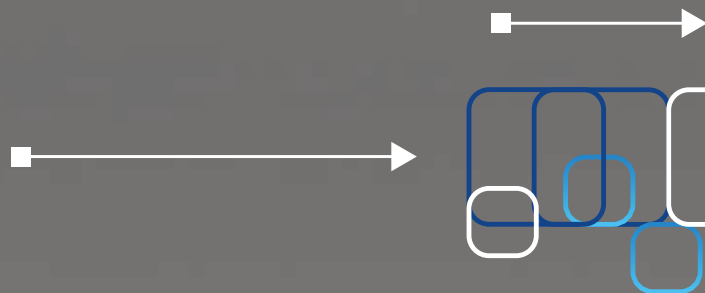
standardní šicí stroj

## □ Ovládací pedál s nezávislým nožním spínačem



Nožní spínač můžete nasadit na pedál zleva nebo zprava a zvolit si jednu ze sedmi funkcí. Šití zpět, Zapošití, Šití poloviny švu, Šití po jednom švu, Zdvížení přítlačné patky, Odstrihání nití, Žádná funkce

S pedálem, který klade důraz na pohodlí, můžete zastavit jehlu ve zvolené poloze. Pedál navíc vykazuje vynikající citlivost pro šití jednotlivých stehů.




## Počítadlo spodní niti



Množství spotřebované spodní nitě se počítá na základě délky a počtu stehů. Spodní nit Vám nedojde, protože budete varováni, až bude zbývat cca 20 % niti.

## Stehová deska s vodítky



Kromě jemné stupnice vodících čar je stehová deska opatřena úhlovou stupnicí. Šití z přesné polohy od okraje látky je snadné, zejména při patchworku.

Nové funkce  
přenášejí šití na  
**vyšší úroveň**  
a do **nové dimenze!**




# Další pokračování charakteristického závazku společnosti JUKI k **vysokému výkonu** a k **základním funkcím!**

## Blokové podávání – Technologie průmyslových šicích strojů Juki

Technologie blokového podávání využívaná v průmyslových šicích strojích spolehlivě vede všechny druhy látek. Kromě toho vytváří dokonale rovný steh s jednotnou délkou.



**Šití plochého švu na dvakrát přeložené džínovině.**  
Snadno šije přes švy i na silných látkách.



Jelikož se podavač pohybuje vodorovně, zůstává déle v kontaktu s látkou a zaručuje tak spolehlivé podávání bez hnutí látky.

## Pivotní funkce přítlačné patky



\*Tuto funkci lze vypnout.


Když zastavíte stroj, jehla se zastaví ve spodní poloze a přítlačná patka se automaticky zdvihne a umožní otáčet látkou. Snadno tak ušijete rohy. Když spustíte stroj, patka se opět spustí na látku a stroj dále plynule šije.



**Šití tenkých látek**  
Ani ty nejjemnější bavlněné látky se nekrabatí.



**Šití froté**  
Snadné podávání náročných látek s vysokým vlasem



## Vylepšené stehové vzory

Kromě obvyklého stranového převracení můžete převracet vzory i výškově, čímž rozšíříte možnosti jednotlivého vzoru. Kromě toho se zvýšil počet vzorů s nastavitelnou základní linkou, velikost vzorů a stupeň volnosti při volbě pozice šití.

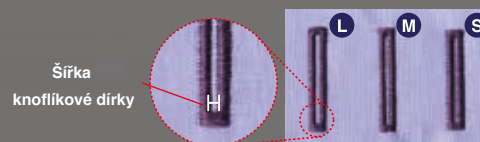
## Snadné šití knoflíkových dírek v kvalitě, kterou byste u stroje pro domácnost nečekali

Původní senzorový systém firmy JUKI neustále sleduje látku i stehy a zaručuje optimální podávání. Knoflíkové díry se šijí nádherně v tom nevhodnějším pořadí, což zaručuje rovnoměrnou hustotu stehů levé i pravé strany a zabraňuje zkreslení tvaru očkových dírek tím, že se začne na zaobleném konci.



Součástí přítlačné patky pro knoflíkové díry je svírací destička. Vložte látku mezi svírací destičku a přítlačnou patku pro ještě spolehlivější vedení.

© Můžete si vybrat z 20 typů knoflíkových dírek pro jakékoli použití.



Šířka knoflíkové díry

**Nastavitelná šířka knoflíkové díry**

Šířku knoflíkové díry můžete nastavit na jednu ze tří úrovní dle knoflíku. L (velká), M (střední), S (malá)

## Nastavení stehu a polohy jehly otočnými ovladači




S otočnými ovladači snadno nastavíte šířku a délku stehu i polohu jehly (základní linku). Otočné ovladače umožňují upravovat šířku a délku stehu i během šití.

## Volné quiltování Šití podle pravítka




Jelikož můžete zasunout podavač přímo z obrazovky, je přepnutí na volné quiltování velmi snadné. Průhledná quiltovací patka kompatibilní s pravítkem, která je v základní výbavě stroje, značně rozšíří Vaše quiltovací možnosti.


## Mikro zdvih (vznášející se patka) brání nepravidelným švům



Můžete šít s lehce zdviženou přítlačnou patkou.



Přítlačná patka lehce zdvižena



Patka není zdvižena

Tlak na vrstvy látky způsobuje nepravidelné švy

## Kompaktní ukládání rozsáhlého příslušenství




Veškeré příslušenství můžete uložit do schránky, abyste je měli neustále po ruce.




Návod, pedál a přídatný stolek můžete uložit do kryty stroje a vzít je kamkoli s sebou.

## Velký pracovní prostor



12 palcové rameno (30,5 cm) poskytuje bezkonkurenční prostor i pro rozměrné projekty.



## Příslušenství k dokoupení



### Zvětšovací sklo

Zvětší náhled na pracovní oblast stroje 1,4 x.  
Obj. č. 40164074



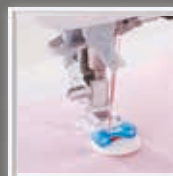
### Stojan na nit

Se stojanem na velké cívky můžete pracovat s rozměrnými kužely.  
Obj. č. 40163897



### Patka pro skrytý zip

Pro všívání skrytých zipů  
Obj. č. 40080955



### Patka pro přišívání knoflíků

K přišívání knoflíků na oděvy  
Obj. č. 40080969



### Přítlačná patka pro rolovaný lem

Pro lemovací stehy s rolováním látky (3 mm)  
Obj. č. 40080958



### Quiltovací přítlačná patka (otevřená)

Pro volné quiltování (přední část je otevřena pro zlepšení viditelnosti).  
Obj. č. 40080949

Seznam hlavních funkcí/technické údaje

		HZL-NX7
Funkce	Systém řízení	Počítačové
	Počet stehových vzorů	351
	Počet abeced	4
	Knoflíková dírka	Automatický (senzorový) systém se svírací destičkou
	Tlačítko START/STOP	Zelená: Stroj je připraven k šití a/nebo šije Červená: Stroj nemůže šít Oranžová: po stisknutí tlačítka zapošíti během šití stehového vzoru
	Maximální rychlost šití	1,050 stehů/min
	Automatický ostříh niti	✓
	Automatický navlékač jehly	✓
	Systém napínání niti	Automatické
	Automatické zapošíti	Automatické zapošíti s ostříhem niti
	Mechanismus podavače	Blokový podávací mechanismus
	Duální podavač	✓
	Nastavení přítlaku patky	Plynulé nastavení (digitální)
	Zasouvání podavače	✓
	Rychlé navijení spodní niti	✓
	Navijec spodní niti	Navijec spodní niti s nezávislým motorem
	Rychlá příprava spodní niti	✓
	Počítadlo spodní niti	✓
	Osvětlení	6 LED světel
	Funkce šití rovným stehem	Stehová deska pro rovný steh, podavač pro rovný steh, patka pro rovný steh
	Mikro zdvih (vznášející se patka)	Nastavení přítlaku patky ikonami
	Volné rameno	✓
	Změna délky/šířky stehu	Systém otočného ovladače/číselný LCD display Šířka stehu: Max. 7 mm Délka stehu: Max. 5 mm
	Počet poloh jehly (rovný steh/jiný než rovný steh)	37 / dle vzoru
	Převrácení vzoru (stranové)	Nahoru/Dolů Doprava/Doleva
	Šití s dvojehlou	° * Dvojehla k doukopení
	Prodloužení vzoru	✓
	Nastavitelná rychlost spuštění/šití zpět	✓
	Tlačítko jehla nahoru/dolů	✓
	Pomalé krokové šití	✓
Přepínání polohy zastavení jehly	✓	
Pivotní funkce přítlačné patky	✓	
Paměť pro ukládání vzoru	10 vzorů	
Blokování patky ve vodorovné poloze	✓	
Výška zvyšení přítlačné patky (1 krok/2 kroky)	Tlačítky: 6 · 8 · 10mm/12mm Pákou: 6mm/12mm Kolenní pákou: 6 · 8 · 10mm/12mm	
Zapošíti	✓	
Průvodce	Zobrazen jako ilustrace a text	
Základní příslušenství	Měkký kryt	✓ (s prostorem na příslušenství)
	Kolenní páka	✓ (elektronický zvihačí mechanismus)
	Přídavný stolek	✓
	Ovládací penál	✓ (se samostatným nožním spínačem)
	Schránka na příslušenství	✓
Příslušenství		Základní přítlačná patka (A), Patka pro rovný steh (S), Zipová patka (B), Overlocková přítlačná patka (C), Patka pro slepý steh (D), Patka pro šití knoflíkových dírek (E), Patka pro ruční šití knoflíkových dírek (I), Otevřená přítlačná patka (O), Patchworková patka (P), Přítlačná patka 7 mm (7), Quiltovací patka (pro pravítko) (Q), Stehová deska pro rovný steh, Podavač pro rovný steh, Dotykové pero, Cívky na spodní nit (4), Sada jehel HA X 1 č. 11 (1); č. 14 (1), č. 16 (1) na úplety č. 11 (1), Quiltovací vodičko, Pomocný trn na cívku, Sroubovák tvaru T, Páráček, Štětceček, Odvíjecí kroužek (velký), Odvíjecí kroužek (střední), Odvíjecí kroužek (malý), Ovládací pedál, Kolenní páka, Elektrická šňůra, Přídavný stolek, Měkký kryt, Návod k obsluze
Technická data	Rozměry(mm)	445(š)x290(v)x210(h)mm
	Velikost ramene	304x120 mm
	Hmotnost	14.1kg

**JUKI**®

BOBBIN s.r.o., Krajinská 11, České Budějovice, 370 01

Výhraní zastoupení pro ČR a SR

Tel.: +420 386 323 272 / www.juki-sicistroj.cz / e-mail: info@juki-sicistroj.cz