

MO-3500


JUKI

2-jehlový, 2/3/4-nitný overlockový stroj s diferenciálním podavačem, automatickým podáváním nití a snadným navlékáním


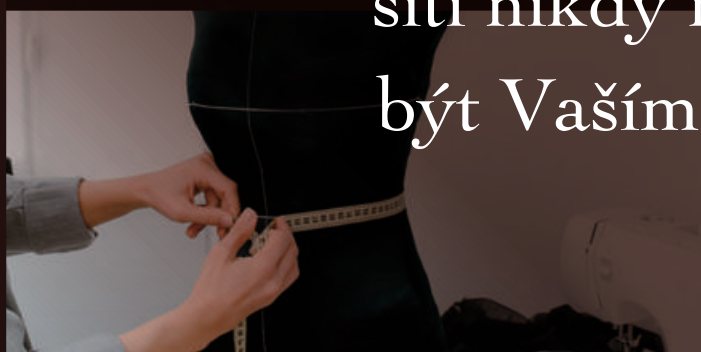
Výkonné overlockové
šití s průmyslovou
technologíí
Juki Smart

MO-3500 Sumato

První na světě: odstříh niťového řetízku



Se strojem MO-3500 Sumato,
šití nikdy nepřestane
být Vaším koníčkem.



Stehové vzory

Se strojem MO-3500 Sumato, dokážete vytvářet nádherné ruční práce s využitím široké nabídky stehových vzorů.



4-nitný overlockový
Používá 2 jehly a 4 nitě pro bezpečné sešívání úpletů.

3-nitný overlockový
Tento steh zabraňuje třepení látek.

2-nitný začíšťovací
Jednoduše sešívá a začíšťuje okraje dvěma nitěmi a zabraňuje třepení.



3-nitný rolovaný lem
Okraj látky se roluje a obaluje nitěmi.



3-nitný úzký overlock
Okraj látky se roluje a obšívá velmi tenkým overlockovým stehem.




Nařasený 3-nitný rolovaný lem s diferenciálním podavačem
Na pružných látkách dosáhnete bohatého nařasení 3-nitným rolovaným lemlem s diferenciálním podavačem.



3-nitný flatlock
Tento steh použijete ke zdobení oděvu, doplňků i bytových dekorací.

Příslušenství k dokoupení



Patka pro slepý steh

Obj. č. 40267374

Univerzální patka pro slepý steh

Obj. č. 40149058

Patka pro našívání gumy

Obj. č. 40267375

Patka pro našívání šňůrky

Obj. č. 40138099

Patka pro našívání korálků

Obj. č. 40138106



Patka pro našívání korálků do oblouku

Obj. č. 40149059



Patka pro všívání paspulek

Obj. č. 40138103



Řasící patka

Obj. č. 40138121



Průhledná patka

Obj. č. 40267376

MO-3500 Technická data

Počet nití	2/3/4 nitě	
Jehly	SCHMETZ 130/705 H nebo JLx2	
Šířka stehu	4-nitný overlock	5,5-7,5 mm
	3/2 nitný overlock	levá jehla 5,5-7,5 mm, pravá jehla 3,5-5,5 mm
	Rolovaný lem	2 mm
Délka stehu	0,7 ~ 4 mm (standard 2,5 mm)	
Diferenciální podavač	0,7 ~ N (1) ~ 2,0	
Zdvih přitlačné patky	6 mm	
Rychlost šití	Maximum 1500 stehů/min.	
Osvětlení	2 LED svítidla	



Přídavný stolek | Obj. č. 40266709

JUKI®

HAIŠMAN
šijeme s vámi

Zastoupení pro ČR a SR:
HAIŠMAN s.r.o.,
Kněžská 371/14, 370 01 České Budějovice
tel./fax: +420 386 350 950
e-mail: info@sicistroj.cz, www.sicistroj.cz

JUKI ECO PRODUCTS Toto je ekologický výrobek, který splňuje normu JUKI ECO PRODUCTS na ochranu životního prostředí.

● Šicí stroj splňuje „Směrnice Juki Group Green Procurement“ o používání nebezpečných látek, přísnější než jiná omezení, jako směrnice RoHS.


Informace o JUKI ECO PRODUKTECH najdete na: https://www.juki.co.jp/eco_e/index.html

*RoHS je směrnice EU omezuující používání 6 nebezpečných látek (plovo, šestimocný chrom, rtuť, kadmium, PBB a PBDE v elektronických zařízeních. Směrnice Juki Green Procurement je dobrovolně stanovené kritérium pro eliminaci shora uvedených látek, ale i dalších, které mají negativní vliv na životní prostředí.

JUKI CORPORATION si vyhrazuje právo změn bez předchozího oznámení technické specifikace. 2201(F)

S novými funkcemi je navlečení stroje a nastavení napětí nití velmi snadné!

Automatické podávání nití



Novinka



Napětí nití smýčkovačů jemně doladíte otáčením knoflíkem.


LCD displej



Displej obsahuje pouze údaje o poloze voliče stehu (A až D), jehlu, která odpovídá zvolenému stehu a informace pro nastavení ovladačů stroje.


Overlockový stroj šije nádherně různé druhy overlockových stehů, či rolované lemy. Druh stehu zvolíte velmi snadno otočením knoflíku pro volbu stehu. Automatické podávání nití umožňuje jedním dotykem nastavit napětí všech čtyř nití (pro horní a spodní smýčkovač, pravou a levou jehlu) a skvěle tak zvyšuje efektivitu práce i radost z šití.

Snadné navlečení (nitě horního/spodního smýčkovače)



S funkcí snadného navlékání protáhnete nit od navlékačícího portu až k otvoru smýčkovače mocným proudem vzduchu vyslaným elektrickým motorem. Tato úžasná funkce neuvěřitelným způsobem urychlí navlečení smýčkovačů.

Automatický navlékač jehel (nitě pravé/levé jehly)



Uživatelé overlockových strojů si možná přejí urychlit i navlékání jehel. S automatickým navlékačem jehel je to opravdu hračka.

Krásný na vzhled a snadný na obsluhu. Tento overlock přenesse Vaše šití do nových výšin

MO-3500

Sumato



Podívejte se na návodné video.

■ Specifikace
Rozměry: 350(š) x 310(h) x 340(v) mm
Hmotnost (samotný stroj): 11,2 kg

Dodává se s ovládacím pedálem s nezávislým nožním spínačem, kolenní pákou a měkkým krytem.

- Další vlastnosti
- Nastavitelný přítlak patky
 - Možnost vypnout nůž ořezu
 - Bezpečnostní vypínač brání spuštění stroje s patkou v horní poloze nebo s otevřeným krytem.
 - Odstřih nití
 - Lapač odřezků



Vysoký výkon vede ke spolehlivosti a kvalitě.


Šití po vnitřním oblouku

Vzdálenost mezi nožem a jehlou je 9,95 mm, což je nejmenší vzdálenost nůž-jehla v oboru. S patkou pro šití do oblouku ze základního příslušenství zvládnete zakřivené švy hladce a krásně.



Patka pro šití do oblouku

Přeměna na 2-nitný steh



Stroj přepnete snadno na 2-nitný steh zmáčknutím konvertoru doleva

Nastavení délky stehu /diferenciálního podavače



Ovladač délky stehu

Řasení stehu (nahoru)


Ovladač diferenciálního podavače

Napínání stehu (dolů)

Délku stehu můžete nastavit velmi snadno i během šití pomocí ovladače délky stehu. Pružné materiály můžete nádherně doladit nastavením diferenciálního podavače. Diferenciální podavač můžete nastavovat i během šití.

Funkce a vlastnosti vytvořené s nejvyšším zřetelem na Vás

Rozměrný pracovní prostor




Výška prostoru je 68 mm. Díky tomuto rozměru je užitečná hodnota stroje nesrovnatelně vyšší.

Zářivé osvětlení



Pracovní prostor je jasně osvětlen dvěma LED tělesy instalovanými na dvou místech. Energeticky úsporná LED světla s dlouhou životností se nezahřívají ani při dlouhodobém používání.

Regulace osvětlení




Kromě jasů a barevné teploty LED svítidel si můžete zvolit mezi denní barvou a měkkou bílou barvou. Nastavení LED osvětlení může i eliminovat problémy s viděním při určitých kombinacích barev látek a nití.

Magnetický držák jehel



Tento držák je užitečný pro krátkodobé odložení jehel, když šijete dvěma jehlami, či pouze jednou, nebo když měníte jehly.

Traktorová patka



Tato patka se plynule pohybuje nahoru a dolů přes silné švy a předchází vynechávání stehů v těchto částech. Traktorovou paku použijete při přišívání límců, rukávů a manžet.

Univerzální patka



Jelikož má základní patka otvor pro vedení pásky, můžete na stroji sešít švy a vkládat do nich zpevňující pásku.

Ukládání příslušenství



Příslušenství, jako je pinzeta a šroubovák, můžete ukládat uvnitř krytu smýčkovačů.

Tento overlockový stroj můžete spouštět rukou nebo nohou.

Novinka



Snadná změna nastavení

Nastavení maximální rychlosti šití, délku automatického odstřihu nitového řetízku, barevnou teplotu LED osvětlení a přepnutí stroje na spuštění nožním spínačem snadno změníte pomocí LCD displeje a ovládacích tlačítek.

JUKI vyvíjí originální funkce.

Odstřih nitového řetízku



Novinka

Originál JUKI

Nitový řetízek můžete odstříhnout bez použití nůžek. Kromě toho, že můžete nitový řetízek odstříhnout buďto ručně šikovným tlačítkem nebo nožním spínačem, je možné nastavit automatický odstřih s nastavením délky řetízku.

Režim Auto




Nitový řetízek

Mikro zdvih



Originál JUKI



(A) S použitím této funkce
(B) Bez použití této funkce

Mikro zdvih umožňuje šít s přítlačnou patkou zdviženou až do výšky 2,5 mm. S lehce zdviženou přítlačnou patkou budete lépe šít pružné materiály a obzvláště tenké látky.

Automatický odstřih můžete nastavit v 10 krocích (od cca 1 cm do 10 cm).